

# ARBETS- INSTRUKTION



Tykoflex AB · Box 614 · SE-135 26 Tyresö · Sweden  
Tel: +46 8 505 949 00 · Fax: +46 8 742 30 01  
www.tykoflex.se · info@tykoflex.se

## TERMINERINGSBOX T548 och T696

### Termineringsbox T548

Duall#guul	H0qu	W s
44 #8 7 ; #8 4 3	83 #8 95 #9 5	Wnup lghuqj ver { #8 7 ; #i`u#dqvovq lqj #iy#5 7 #uxqgndealy# #e hu2nxqg
44 #8 7 ; #8 5 3	83 #8 95 #9 6	Wnup lghuqj ver { #8 7 ; #i`u#dqvovq lqj #iy#7 ; #uxqgndealy# #e hu2nxqg

### Termineringsbox T696

Duall#guul	H0qu	W s
44 #8 7 ; #8 6 3		Wnup lghuqj ver { #8 9 < 9 #i`u#dqvovq lqj #iy#7 ; #uxqgndealy# #e hu2nxqg

### BESKRIVNING

Skåpet består av en enhet med nedfällbart lock som nedfällt fungerar som arbetsläge vid skarvning.

### ANSLUTNINGSNÄT

1. Mantla av 1500 mm kabel. Lämna kvar 75 mm kabelkärna. För in inkommande kabel genom genomföringen och montera kabelkärnan med dragavlastningen.

2. Märk fiberband vid mantelkant och vid kassettingång.

3. Inkommande fiber skarvas mot fibersvansar i den vänstra kassetten. Fibersvansarnas hylsor monteras i hållaren fastsatt i termineringsboxens vägg. Klipp bitar från gummisnöret och säkra hylsorna i hållaren.

4. Fibersvansarnas kontakter ansluts mot kontaktpanelens vänstra sida.


5. Efter skarvning skall kassetten fästas på styraxlarna i botten av skåpet och täckas med plastskiva som avgränsning. Led fibrerna i ett kors genom fiberhållare.

### VGW För Fastighetsnät



Vänster sida för  
anslutningsnät

Höger sida för  
fastighetsnät



## FASTIGHETSNÄT

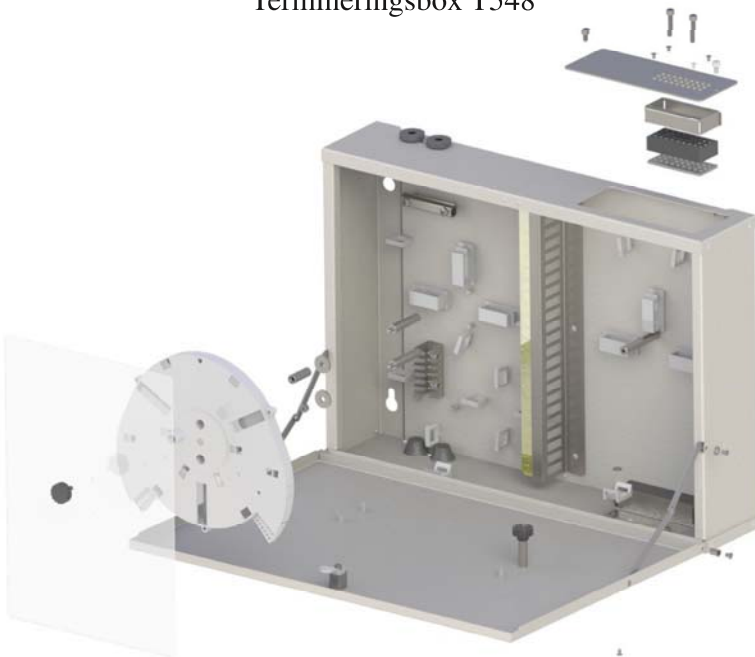
Fibersvansar av längd 2000 mm rekommenderas.

Säkra utgåendekablarna genom att dra åt de två insex skruvarna i avlastningen. Känn på kablarna under åtdragningen för att hitta tillfredställande dragavlastning.


Obs! Dra skruvarna tills att gummit börjar komprimera mot kabel eller dukt. Dra därefter åt skruvarna ett 1/4 varv till för att få lagom dragavlastning



Termineringsbox T548



Termineringsbox T696



### Tillbehör

Dokument	Höjd	Wid	Ytterst
44#35#35	83#, 76#9	P x oändvhw/# 0sdfn	3/7

0,9 fiber från Fan-out  
slingas för:  
L= 600 mm ett varv  
L= 850-1000 mm två varv  
se skiss nedan

Fan-out ribbon till  
kassett

Inkommande fiber  
till kassett

